

INSTANTANEAS SOBRE EL EMPLEO EN EUROPA. N°8: FEBRERO 2010 (basado en *EU employment situation and social Outlook, monthly monitor, February 2010*)

A raíz de la crisis económica la Comisión Europea, al objeto de contar con información rápida sobre su impacto en los mercados de trabajo europeos tomó la decisión de publicar el **EU Employment & Social Outlook Monthly Monitor**. El presente documento resume y traduce al español dicho documento, acompañado de otras informaciones sobre el mercado de trabajo europeo y la movilidad laboral.

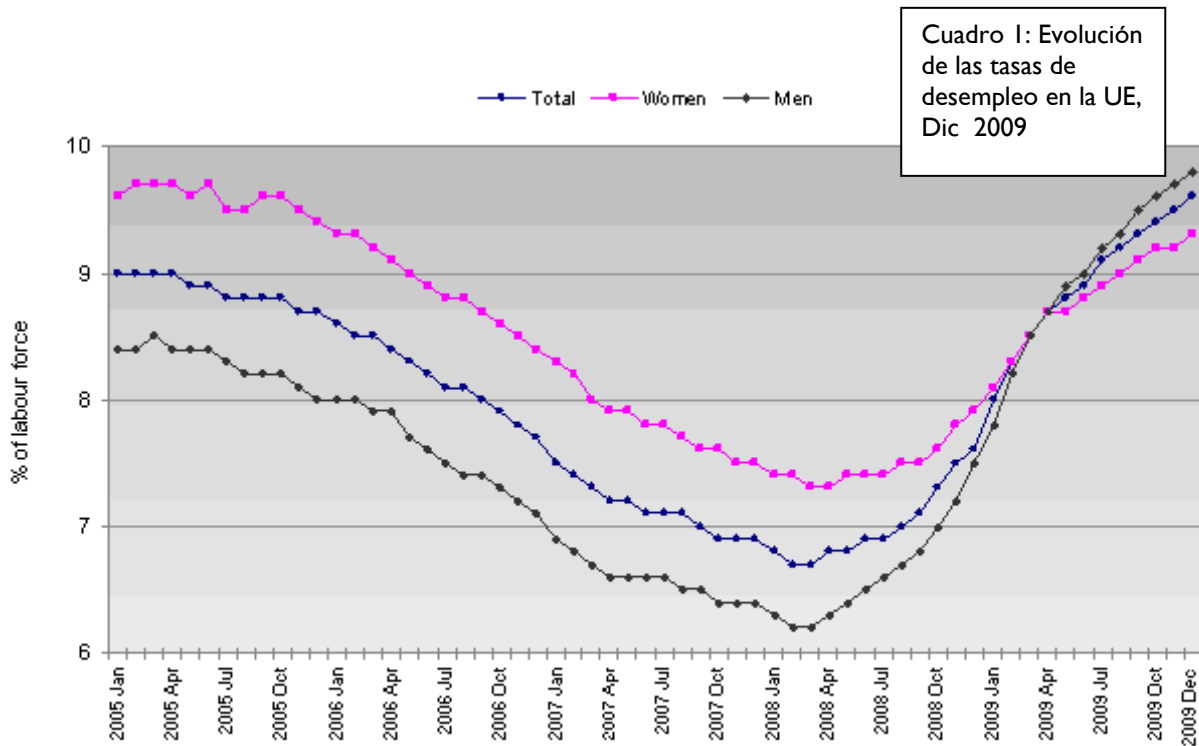
El crecimiento económico se ha reactivado en la UE aunque la recuperación permanece frágil. Es aún demasiado pronto para conocer el impacto de esta ligera recuperación de la actividad económica sobre el mercado de trabajo. Los datos con los que contamos, de diciembre de 2009 y enero de 2010 indican que los mercados de trabajo continúan su deterioro, pero a un ritmo más moderado que en meses anteriores.

- ☑ La UE ha emergido de la recesión en la segunda mitad del pasado año en que el PIB volvió a sendas de crecimiento, (0.3% en el tercer cuarto y 0,1 en el cuarto. De los estados miembros más grandes sólo en España la economía sigue debilitándose en este período, aunque el cuarto cuarto también fue negativo e Italia y plano en Alemania. En términos anuales el crecimiento de la economía se ha recuperado ligeramente respecto al mismo período de 2008, aunque permanece en cifras negativas en casi todos los estados miembros.
- ☑ El empleo en la UE ha seguido contrayéndose a pesar del ligero crecimiento económico, aunque el porcentaje de deterioro se va reduciendo. El empleo cayó en casi todos los estados miembros pero con mucha mayor fuerza en Letonia, España e Irlanda.
- ☑ El desempleo continúa creciendo en la mayor parte de los estados miembros y las empresas continúan anunciando más reducciones que incrementos de plantilla, aunque sustancialmente menos que en los meses previos. EL crecimiento del desempleo también se ha moderado en los últimos meses. A nivel europeo el paro ha crecido un 0,7% en Diciembre, que es el crecimiento más pequeño desde mediados de 2008.
- ☑ La tasa de desempleo en la UE subió una décima hasta el 9.6% en diciembre, dos puntos más que en diciembre del año anterior y 2.9 puntos más que en marzo de 2008. Los crecimientos del paro más fuertes en estos dos últimos meses se han producido en Letonia y Estonia y hay signos de de estabilización en la mayor parte de los estados miembros y, en algunos, incluso leves reducciones.
- ☑ El desempleo juvenil ha contribuido significativamente al crecimiento de las tasas de paro desde la primavera de 2008. En diciembre la tasa de desempleo juvenil joven creció dos décimas hasta el 21,4%.
- ☑ De acuerdo con las últimas previsiones de la Comisión, pese a la mejora de las perspectivas económicas, las perspectivas del mercado laboral siguen siendo negativas en 2010 e incluso más adelante se espera sólo una mejora gradual
- ☑ El Monitor Mensual de Junio incluye un informe sobre la situación de los **sectores financiero y de servicios postales**.
<http://ec.europa.eu/social/main.jsp?langId=en&catId=113&newsId=703&furtherNews=yes>

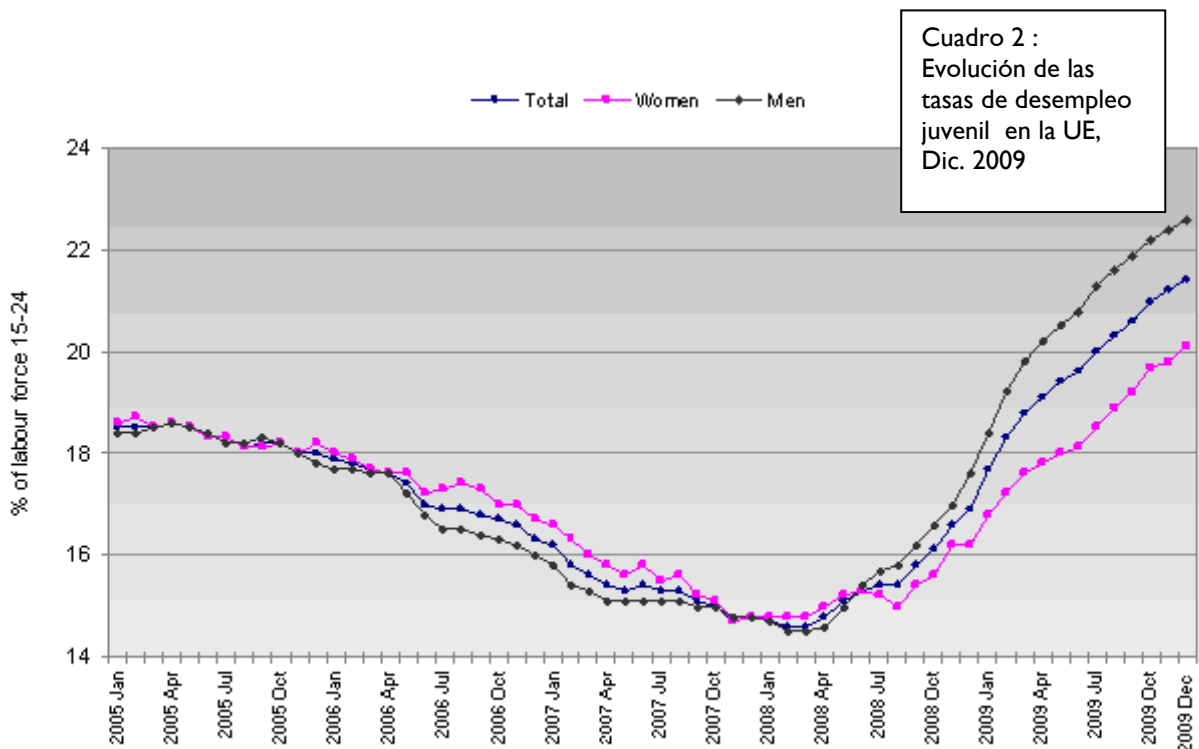


FLASH INFO - EURES

CUADROS SOBRE LA EVOLUCIÓN DEL MERCADO DE TRABAJO EN EUROPA:



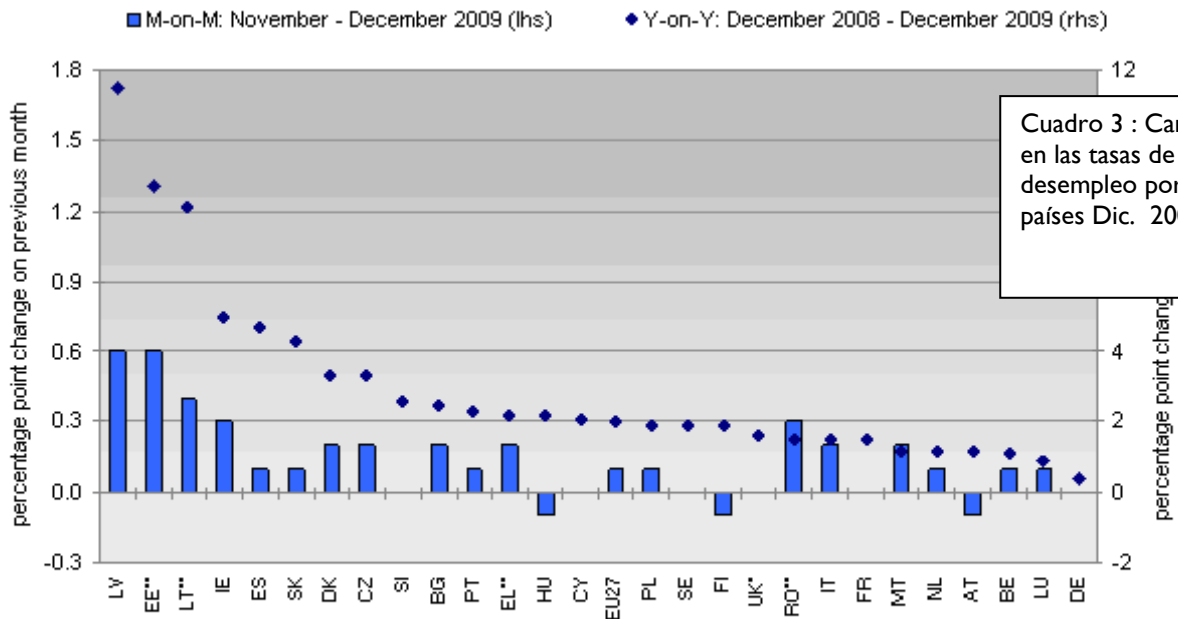
Source: Eurostat, Series on unemployment. Data seasonally adjusted.



Source: Eurostat, Series on unemployment. Data seasonally adjusted.



FLASH INFO - EURES

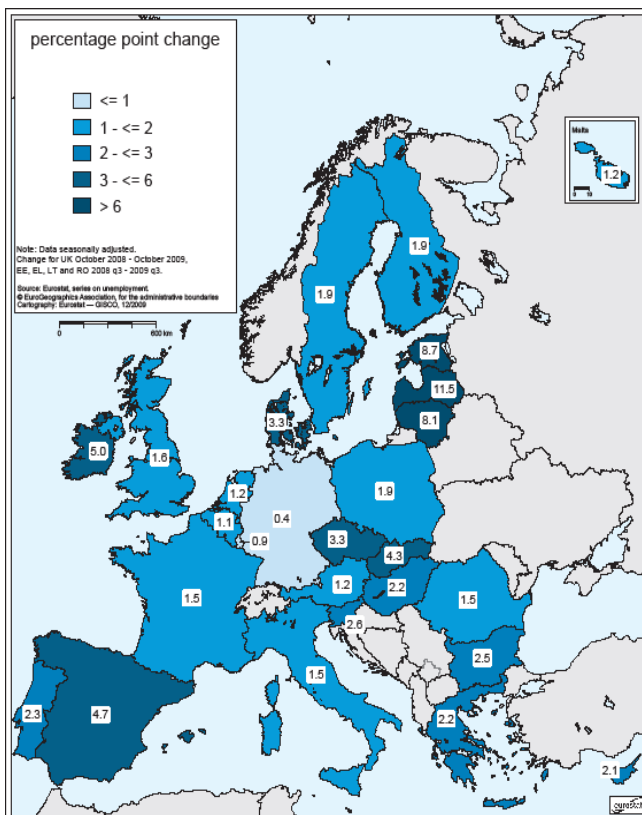


Cuadro 3 : Cambio en las tasas de desempleo por países Dic. 2009

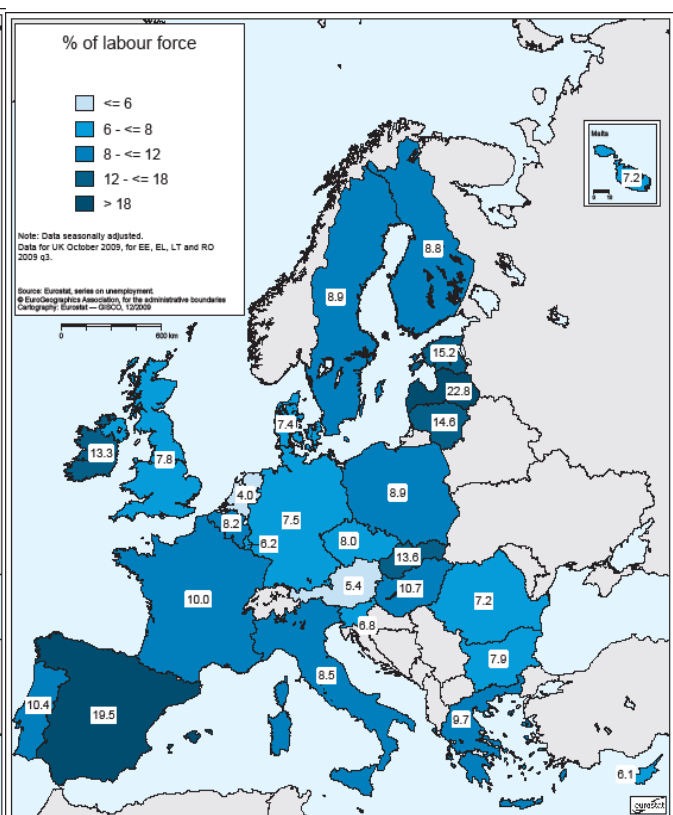
Source: Eurostat, Series on unemployment. Data seasonally adjusted.

Note: * UK: annual change October 2008 - October 2009, monthly change September - October 2009.

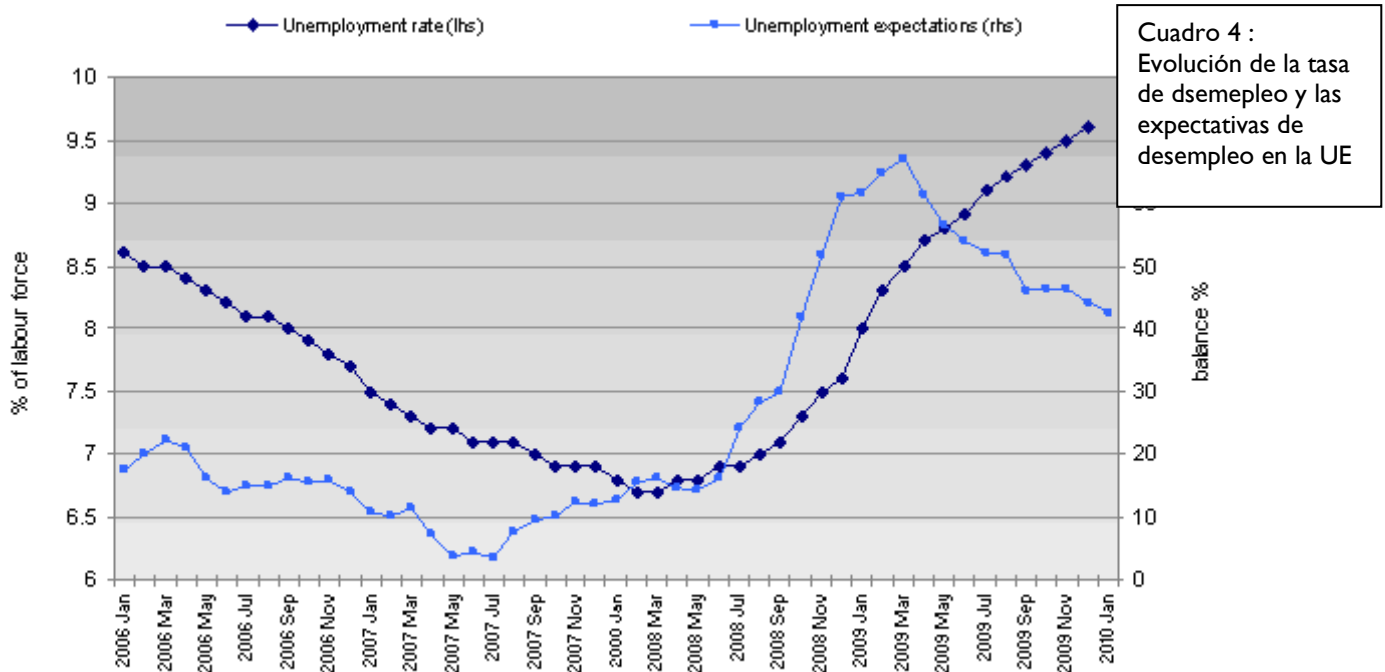
** EE, EL, LT and RO: annual change 2008 q3 - 2009 q3, monthly change estimated from quarterly change 2009 q2 - 2009 q3.



Cambios en la tasa de desempleo Dic 08-Dic 09



Tasas de desempleo por países, Dic. 2009



Cuadro 4 :
Evolución de la tasa
de desempleo y las
expectativas de
desempleo en la UE

Source: Eurostat, Series on unemployment; Commission services (ECFIN), Business and consumer surveys. Data seasonally adjusted.

∞ Enfoque por países

Austria: la situación del mercado de trabajo austriaco se ha deteriorado desde principios de 2009, aunque de manera más ligera que en el resto de los estados miembros. Las reducciones de empleo han afectado principalmente a la industria y a los servicios de comercio, transporte y comunicaciones, y se ha incrementado el desempleo masculino y juvenil, que ha alcanzado un pico del 12% en diciembre. Aún así el desempleo austriaco se mantiene sustancialmente por debajo de la media europea. El gobierno austriaco lanzó en 2009 un paquete de medidas sobre el mercado de trabajo dirigido a mejorar los instrumentos de política de empleo, promoviendo el trabajo a tiempo parcial y la formación profesional.

República Checa: La recesión golpeó con dureza a al país desde el tercer cuarto de 2008 en que se produjo una súbita contracción del PIB en un 4,4%. A lo largo de 2009 esto ha tenido sus efectos en el desempleo, que se ha incrementado sustancialmente. No se esperan mejoras sustanciales a lo largo de 2010.

Holanda: Holanda salió de la recesión en el tercer cuarto del último año, con incremento del 0,5 % de PIB, aún así, por debajo de las cifras manejadas un año antes. Sin embargo el empleo continúa su caída. Como economía abierta que es, Holanda sufrió la crisis financiera global de manera muy directa afectando en especial a su sector exportador. En diciembre se llegó al nivel de los 358000 desempleados, 113000 más que en diciembre de 2008, aunque mantiene aún la tasa de desempleo más baja de Europa. (un 4% en diciembre) y con el desempleo juvenil más bajo de Europa a pesar de su reciente incremento. Se achaca este limitado efecto de la crisis sobre el mercado de trabajo al uso de acuerdos de jornada flexible, el trabajo a tiempo parcial, muy extendido, y a la preocupación de las empresas por perder personal cualificado. El gobierno holandés a aprobado tres paquetes de medidas de estímulo económico en línea con el Plan Europeo de Recuperación Económica. Pese a las mejoras en las expectativas empresariales, las que se refieren al mercado de trabajo en 2010 permanecen desfavorables, esperándose una contracción del 2,1% del mercado de trabajo, por encima de la media del esperado para el conjunto de la UE.

España (presidencia Europea de Enero a Junio 2010): recientes datos señalan que el mercado de trabajo español va a continuar su deterioro, aunque también hay señales claras de que ese deterioro se suavizará, como ha ido pasando en los últimos meses de 2009. de acuerdo con los datos de Eurostat la tasa de desempleo se incrementó un 0,1% en diciembre y un 0,2 en Octubre y noviembre. Aún así, la tasa de desempleo se encuentra en un 19,5%, muy cerca del 20%, que supone un desempleo cercano a los 4.5 millones de desempleados.. Esto supone una tasa casi del doble de la media europea y es la segunda más al tras Letonia. Los datos de enero con un incremento en 125000 desempleados suponen un salto brusco respecto a los meses anteriores. Tras más de una década de crecimiento económico sostenido, a partir del otoño de 2008 se ha visto

FLASH INFO - EURES

seguido de una brusca contracción de la actividad económica. En respuesta a la crisis se han puesto en marcha políticas fiscales expansivas para estimular la economía, de acuerdo con el Plan Europeo de recuperación Económica. Los últimos análisis de la Comisión europea prevén para España una contracción en un 0.8 % de su economía durante 2010. El declive de la actividad económica que afecta particularmente a actividades intensivas en mano de obra, seguirá afectando al empleo que seguirá contrayéndose durante el presente año, y con una tasa de paro alrededor del 20% .

EMPLEO EN EUROPA: NOTICIAS

- ☒ En la primera semana de Febrero (del 2 al 5) de 2010 **se celebró en Canarias la Semana EURES**, que incluyó sesiones dirigidas a profesionales de los servicios de empleo y entidades colaboradoras (15 años de EURES en Canarias) y dos *EURES Jobdays*, dirigidos a los demandantes de empleo, contando con la participación de consejeros EURES de Dinamarca, Reino Unido, Austria y Francia . Pueden ver información sobre el desarrollo de dicha Semana en: <http://www.facebook.com/group.php?gid=256973045871&ref=mf>
- ☒ A partir del 2 de marzo se celebrará la **e-skills Week** (<http://eskills-week.ec.europa.eu>), promovida por la D.G. de Empresa e Innovación de la UE para resaltar las oportunidades de empleo y riqueza relacionadas con las tecnologías de la información y la necesidad de que los ciudadanos europeos adquieran y mejoren sus capacidades. En España el acto de presentación de la campaña tuvo lugar el 24 de febrero: http://www.aetic.es/es/inicio/actualidad/e-skillsweek/Acti_Spain/contenido.aspx
- ☒ **2010** ha sido designado **Año Europeo de lucha contra la pobreza y la exclusión social**. Pueden encontrar todo el calendario de actividades a lo largo de Europa aquí: http://www.aetic.es/es/inicio/actualidad/e-skillsweek/Acti_Spain/contenido.aspx
- ☒ **Combating poverty and Social Exclusion. A Statistical portrait of the European Union 2010**, un documento de referencia para conocer la situación actual en ese terreno. Puede descargarse (en inglés) en el siguiente enlace: http://epp.eurostat.ec.europa.eu/cache/ITY_OFFPUB/KS-EP-09-001/EN/KS-EP-09-001-EN.PDF
- ☒ **¿Están preparadas las empresas europeas para hacer frente a los retos que plantean la globalización y la reciente recesión?** Un estudio realizado en 2009 da algunas respuestas. El estudio, realizado por la fundación europea *Eurofound* con sede en Dublín, analizó 27.000 empresas públicas y privadas de los 27 países de la UE, Croacia, Turquía y la Antigua República Yugoslava de Macedonia.. Un resumen de los resultados en español: http://ec.europa.eu/news/employment/100113_es.htm, el informe completo en inglés: <http://www.eurofound.europa.eu/>
- ☒ **Presidencia española: prioridades de los eurodiputados españoles para los próximos meses**. El 1 de enero de 2010, España asumió la Presidencia del Consejo de la UE. La Presidencia española es la primera que inicia sus trabajos con el Tratado de Lisboa en vigor y es la responsable de encauzar las negociaciones entre el Consejo y la Eurocámara sobre las variadas propuestas legislativas en la agenda. Esta publicación tiene por objetivo presentar los principales temas en la agenda del Parlamento Europeo para los próximos meses desde la perspectiva de los eurodiputados españoles: http://www.europarl.europa.eu/news/expert/background_page/008-66592-348-12-51-901-20091216BKG66591-14-12-2009-2009-false/default_es.htm



FUENTES:

- ☒ *EU employment situation and social outlook, November 2009, Monthly monitor. European Commission.*
- ☒ *Boletín digital de Enterprise Europa Network de Canarias, Consejería de Economía y Hacienda*
<http://www.een-canarias.org>
- ☒ *Boletín de noticias de la Comisión Europea:* http://ec.europa.eu/index_es.htm
- ☒ *Boletín del servicio de prensa del parlamento europeo:*
http://www.europarl.europa.eu/news/expert/default_es.htm

EURES Canarias, Servicio Canario de Empleo

Boletín de Ofertas EURES:

http://www2.gobiernodecanarias.org/empleo/portal/portallInicio2/mainColumnParagraphs/08/document/ofereu_feb10.pdf



EURES Las Palmas
C/ Suárez Naranjo nº 78
Las Palmas de G.C.
dbelser@gobiernodecanarias.org

EURES Tenerife
C/ Tomé Cano nº 12, 38005
S/C de Tenerife